



métropole
ROUEN NORMANDIE

Métropole Rouen Normandie

Prévention spécialisée

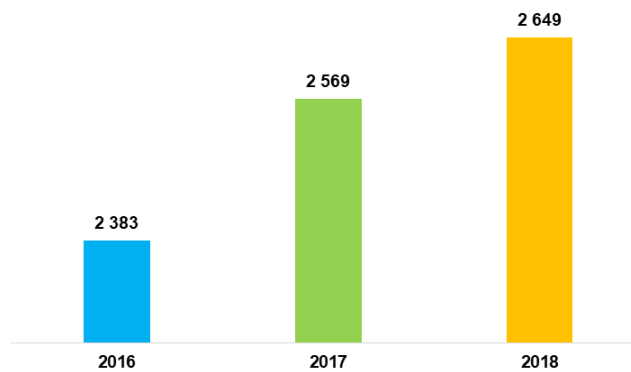
Rapport d'activité 2018

Sommaire

I. Les accompagnements individuels	3
a. Nombre global d'accompagnements individuels	3
b. Répartition des accompagnements individuels par tranche d'âge	3
1. Les accompagnements individuels des jeunes âgés de 11 à 25 ans	3
a. Nombre de jeunes âgés de 11 à 25 ans	3
b. Part des jeunes âgés de 11 à 25 ans	4
c. Répartition des jeunes âgés de 11 à 25 ans	4
d. Accompagnements individuels de moins de 1 an	4
e. Répartition des accompagnements par sexe	5
2. Nature des accompagnements des jeunes	5
3. Bilan des orientations	6
a. Accès à l'insertion professionnelle et à la formation des jeunes	6
b. Prévention du décrochage scolaire	7
c. Prévention des conduites à risque	7
4. Accompagnements individuels des parents	8
5. Nature des accompagnements individuels des parents	8
II. Les actions collectives	9
a. Répartition des actions collectives par thématique	9
b. Nombre de jeunes participants aux actions collectives par orientation métropolitaine	9
c. Répartition des jeunes participants aux actions collectives par orientation métropolitaine	10
III. Le partenariat	10

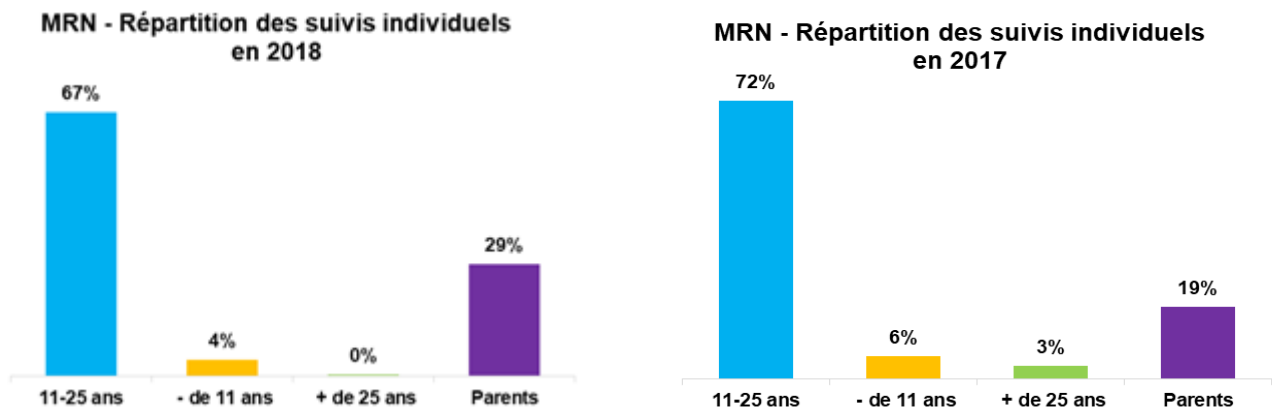
I. Les accompagnements individuels

a. Nombre global d'accompagnements individuels :



En 2018, les membres des équipes éducatives des services de prévention spécialisée intervenant sur le territoire métropolitain ont suivi au total 2 649 jeunes et parents.

b. Répartition des accompagnements individuels par tranche d'âge :

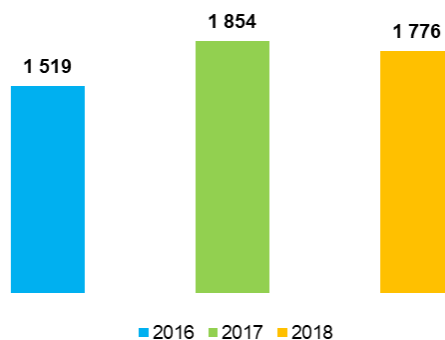


La répartition des suivis individuels démontre que les équipes éducatives ont développé le travail avec les parents en 2018.

1. Les accompagnements individuels des jeunes âgés de 11 à 25 ans

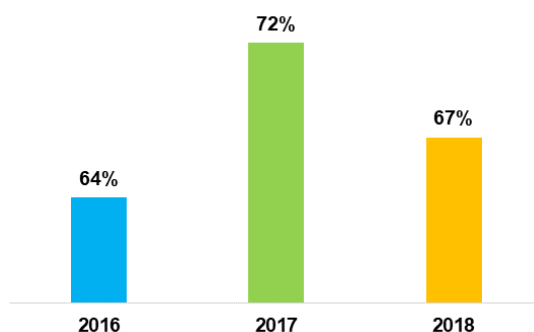
a. Nombre de jeunes âgés de 11 à 25 ans

Les accompagnements individuels des jeunes âgés de 11 à 25 ans concernent 1 776 jeunes.



b. Part des jeunes âgés de 11 à 25 ans

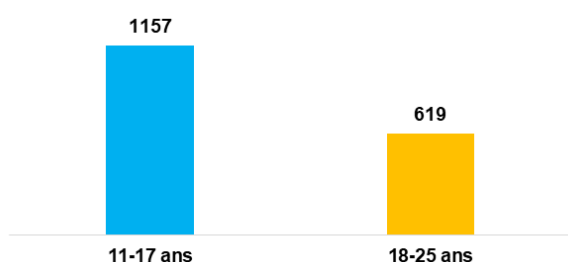
Le nombre de jeunes âgés de 11 à 25 ans suivis en 2018 représente 67% du total des suivis.



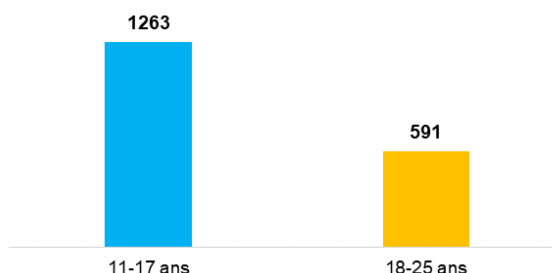
c. Répartition des jeunes âgés de 11 à 25 ans

En 2018, les jeunes âgés de 11 à 17 ans sont au nombre de 1 157. Ces jeunes représentent 44% du total des suivis et 65% des suivis des 11-25 ans. Les jeunes âgés de 18 à 25 ans sont au nombre de 619 et représentent 23% du total des suivis et 35% des suivis des 11-25 ans.

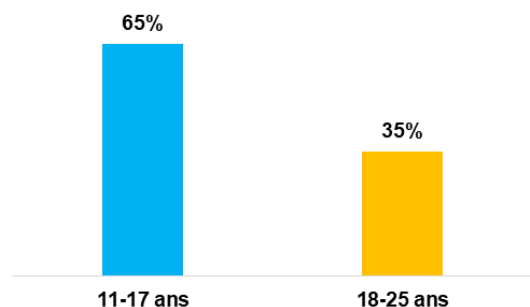
MRN - Répartition des 11-25 ans en 2018



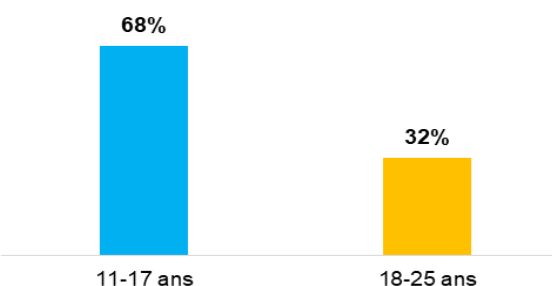
MRN - Répartition des 11-25 ans en 2017



MRN - Répartition des 11-25 ans en 2018



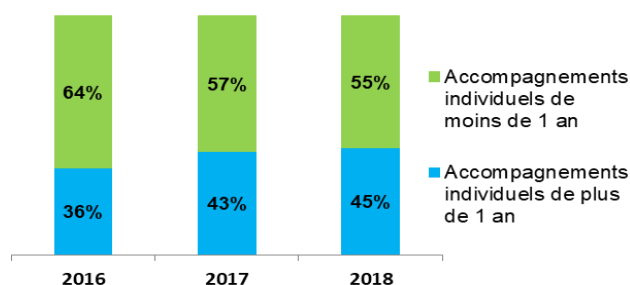
MRN - Répartition des 11-25 ans en 2017



d. Accompagnements individuels de moins de 1 an

La part des jeunes rencontrés depuis moins de 1 an représente 55% des suivis en 2018. Ce pourcentage indique un renouvellement du public par le biais du travail de rue, de la présence sociale, des actions collectives et partenariales, puis un passage de relais vers les différents partenaires concernés.

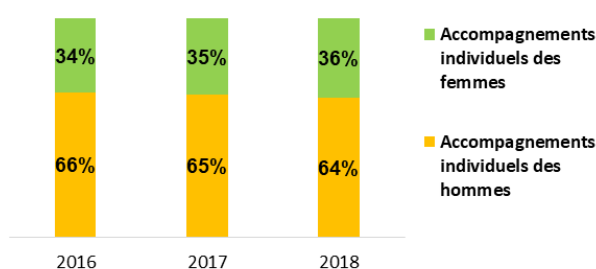
MRN - Accompagnements individuels de plus ou moins d'un an



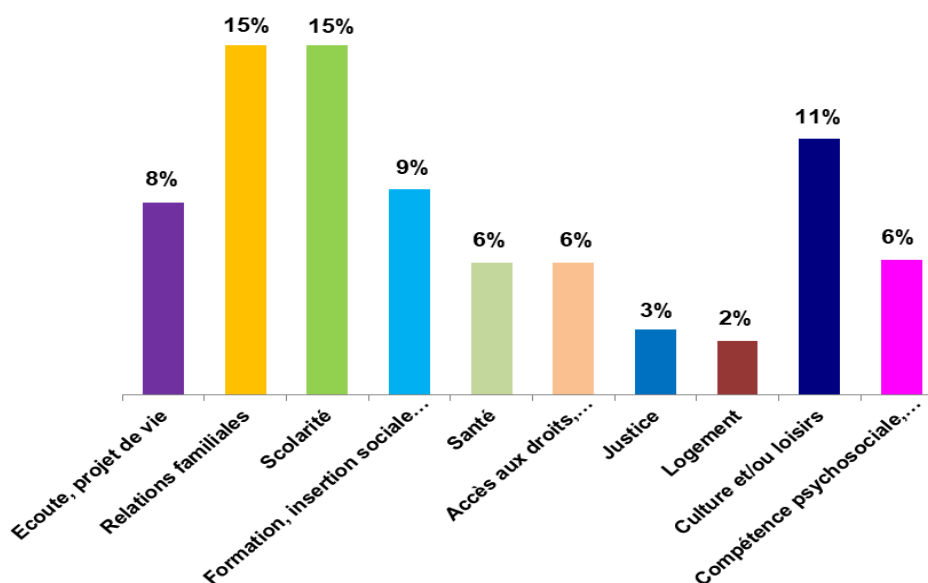
e. Répartition des accompagnements des jeunes par sexe

La répartition par sexe des jeunes suivis individuellement démontre que les jeunes filles représentent 36% des jeunes accompagnés en 2018. Ces chiffres sont probablement en corrélation avec une représentation plus importante de jeunes hommes sur l'espace public et souvent plus perturbateurs.

MRN - Accompagnements femmes/hommes des 11-25 ans



2. Nature des accompagnements des jeunes



En 2018, la nature des accompagnements des jeunes a concerné majoritairement les relations familiales (15%) et la scolarité (15%) puis l'accès à la culture et aux loisirs (11%).

Les accompagnements liés à la santé augmentent toujours légèrement et représentent 6% des accompagnements.

L'accès à la formation, à l'insertion sociale et professionnelle (9%) diminue par rapport à 2017 (12%) et l'accès à la culture (11%) et l'écoute, projet de vie (8%) augmente par rapport à 2017. Cette inversion des tendances s'explique, notamment, par le renouvellement important de certaines équipes éducatives qui doivent au préalable se faire connaître du public par des actions prétextes et échanger longuement avec les jeunes afin d'obtenir leur confiance et de cibler leurs problématiques afin de déterminer les projets professionnels pour ensuite les orienter, les accompagner vers l'accès à la formation et/ou à l'emploi.

La thématique compétence psychosociale et fragilité personnelle (6%) diminue par rapport à 2017 (12%) pour les mêmes raisons.

3. Bilan des orientations

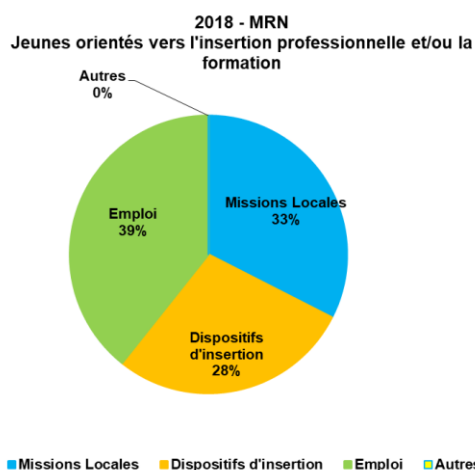
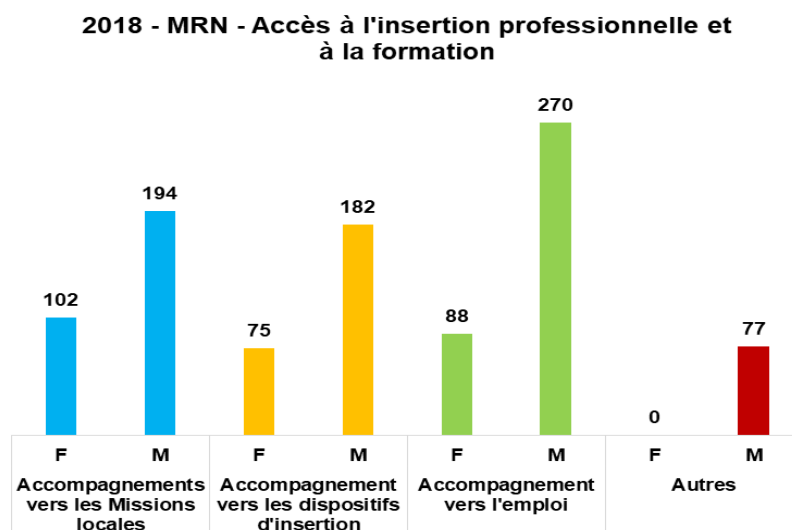
Suite aux travaux menés pour adapter le rapport d'activité type commun à la gouvernance et aux orientations de la Métropole, un nouveau chapitre relatif à l'orientation des jeunes a été créé. Ce bilan reprend les trois grandes orientations métropolitaines :

- l'accès à l'insertion professionnelle et à la formation,
- la prévention du décrochage scolaire,
- la prévention des conduites à risque.

a. Accès à l'insertion professionnelle et à la formation des jeunes

Les membres des équipes éducatives ont orientés 358 jeunes vers l'emploi (35%), 296 jeunes vers les missions locales (29%), 257 jeunes vers les dispositifs d'insertion (26%) et enfin 99 jeunes vers d'autres moyens d'insertion (10%) tels que la formation,

Sur le total des jeunes orientés 28% sont des jeunes femmes.

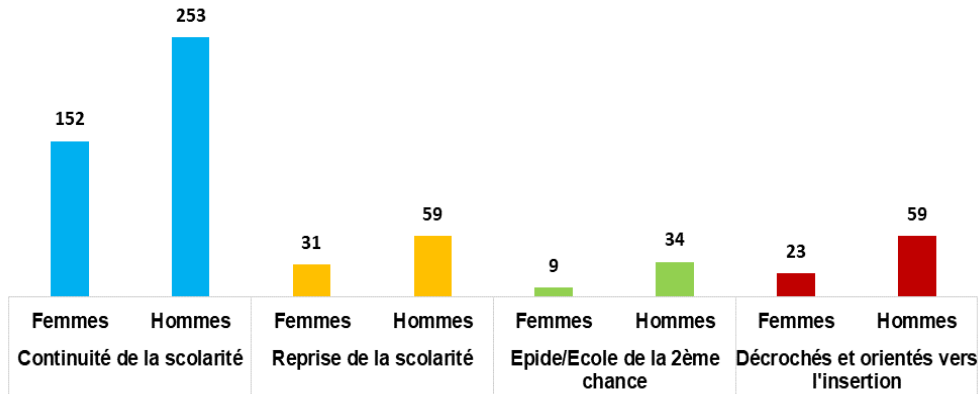


b. Prévention du décrochage scolaire

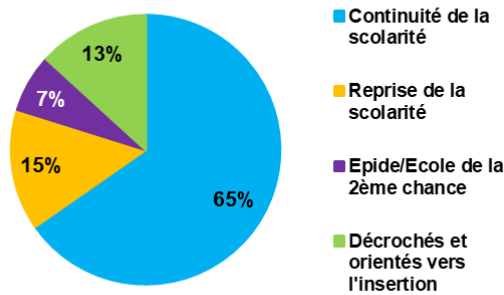
Les équipes éducatives ont accompagné 405 jeunes en continuité scolaire (65%), 90 jeunes vers la reprise de la scolarité (15%), 82 jeunes décrochés et orientés vers l'insertion (13%) et enfin 43 jeunes orientés vers l'Epide (7%).

Sur le total des jeunes accompagnés dans le cadre de la prévention au décrochage scolaire 35% sont des jeunes femmes.

2018 - Prévention du décrochage scolaire



2018 MRN - Prévention du décrochage scolaire

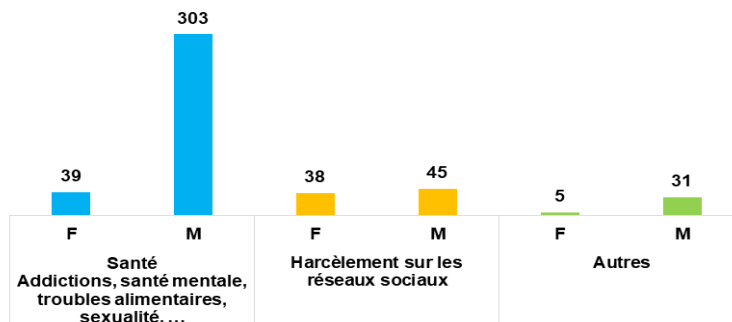


c. Prévention des conduites à risque

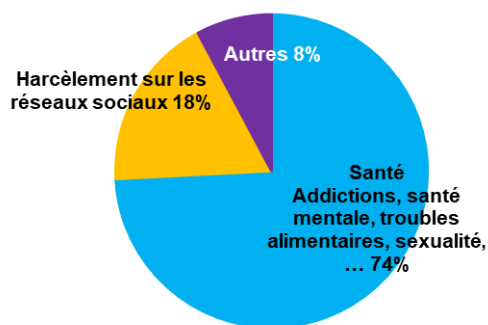
Les équipes éducatives ont accompagné 311 jeunes dans le cadre de la santé (67%), 83 jeunes autour de la thématique relative au harcèlement sur les réseaux sociaux (18%) et enfin 67 jeunes sur d'autres questions en terme de prévention sur les conduites à risques (15%).

Sur le total des jeunes accompagnés la part des jeunes femmes représente 18%

MRN 2018 - Prévention des conduite à risques

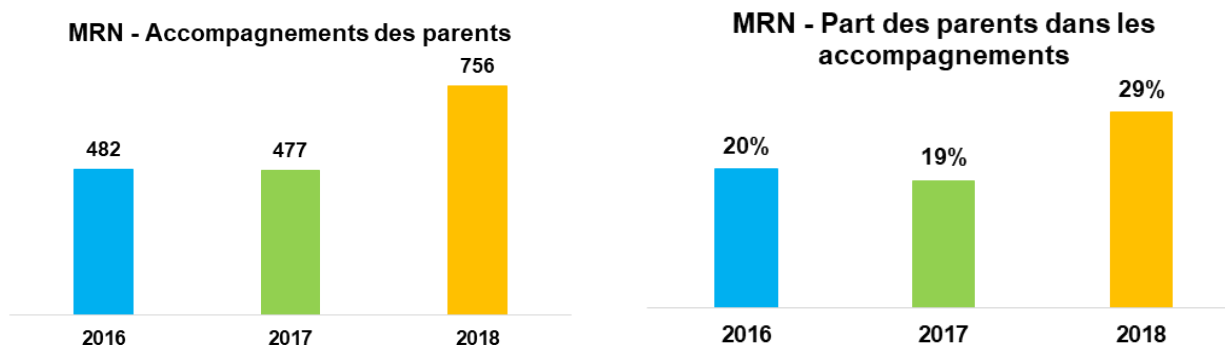


MRN 2018 - Prévention des conduites à risques

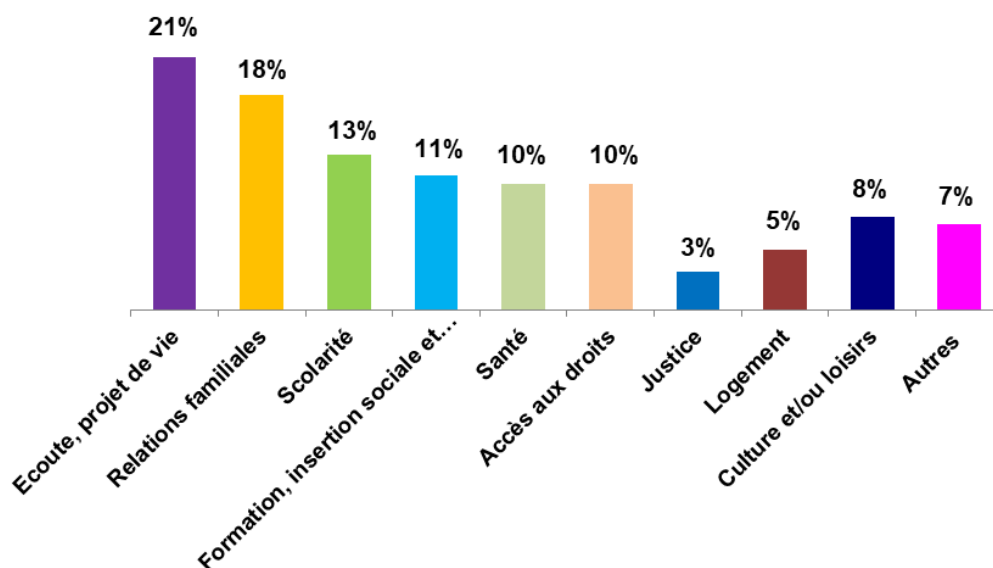


4. Accompagnements individuels des parents

Les accompagnements individuels des parents concernent 477 personnes.



5. La nature des accompagnements des parents



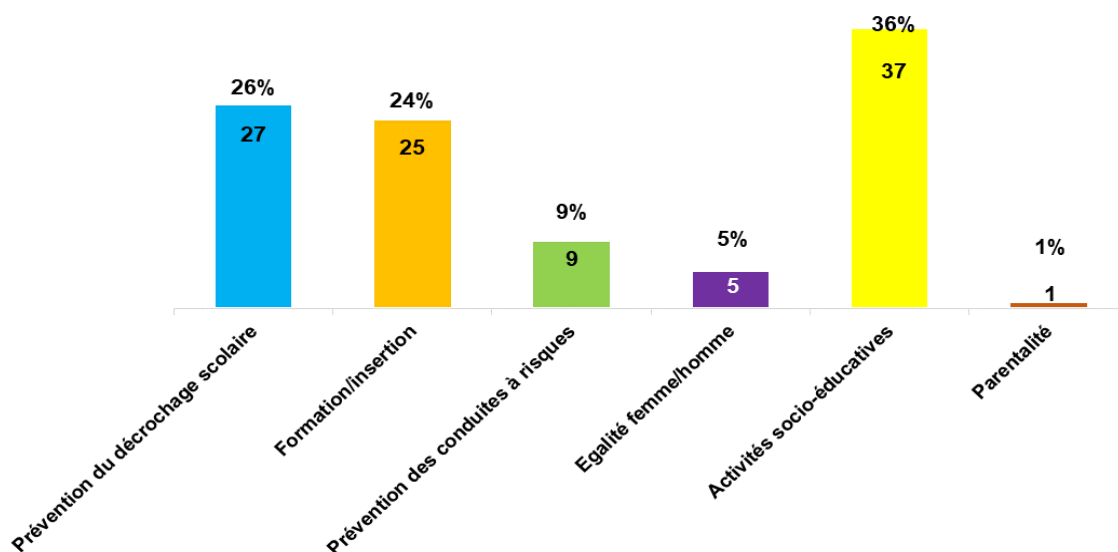
En 2018, la nature des accompagnements pour les parents a concerné principalement l'écoute, projet de vie (21%), les relations familiales (18%) et la scolarité (13%). Les accompagnements relatifs à l'accès à la formation et à l'insertion professionnelle (11%) ont augmentés par rapport à 2017 (7%). Les accompagnements liés à la santé, à l'accès aux droits, au logement et la justice sont constants par rapport à 2017.

II. Les actions collectives

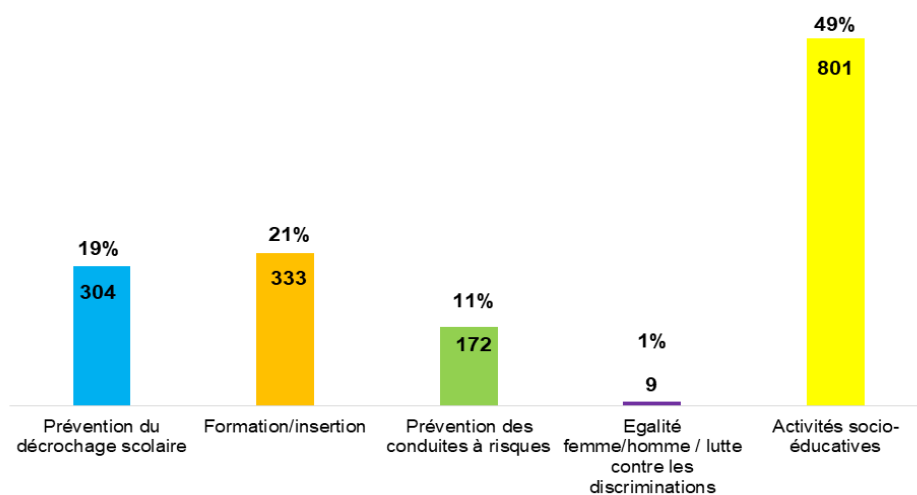
a. Répartition des actions collectives par thématiques

En 2018, les associations ont mené 104 actions collectives sur l'ensemble des territoires d'intervention. Ces actions ont principalement concerné les activités socio-éducatives (36%) qui permettent de proposer des sorties de loisirs aux jeunes avec pour objectif de prolonger la rencontre en travail de rue et de faciliter le travail éducatif individuel, puis la prévention du décrochage scolaire (26%) et enfin l'accès à la formation et à l'insertion (24%).

Les actions en direction de la prévention des conduites à risques et de l'égalité femme/homme augmentent respectivement à 9% et à 5%. Les actions collectives relatives à la parentalité représentent 1% des actions collectives.

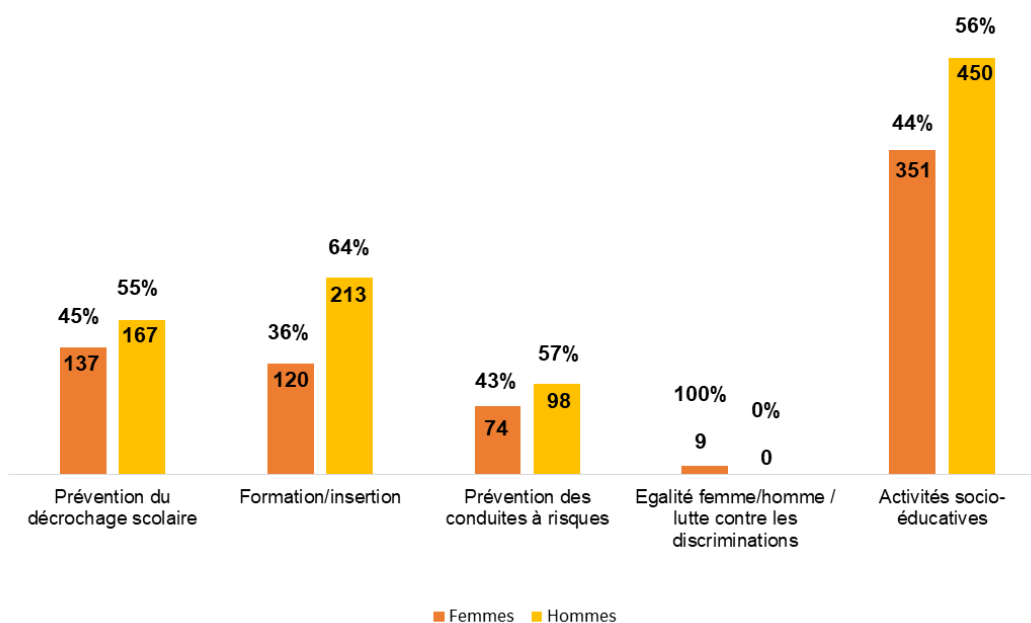


b. Nombre de jeunes par orientations métropolitaines



Un jeune peut participer à plusieurs actions et ainsi être comptabilisé plusieurs fois. Pour exemple, un jeune peut bénéficier d'un accompagnement vers la formation/insertion et en même temps participer aux activités socio-éducatives.

c. Nombre de jeunes participants aux actions collectives par sexe :



La répartition par sexe des jeunes participants aux actions collectives est plus égalitaire qu'en 2017 et correspond à la répartition par sexe des suivis individuels : 36% de femmes et 64% d'hommes.

III. Le partenariat

En 2018, les services de prévention spécialisée ont sollicité 235 partenaires.

