

IMPLANTATION DES CONSTRUCTIONS

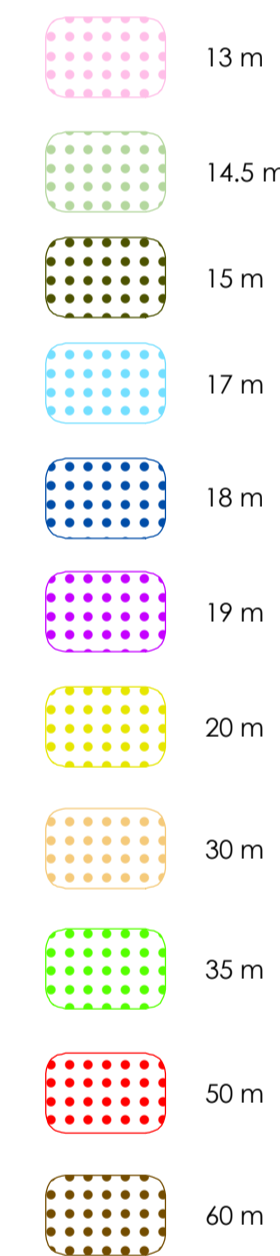
Cf. Annexe règlement graphique 4.2.4.8

••••• Ligne de recul minimal d'implantation

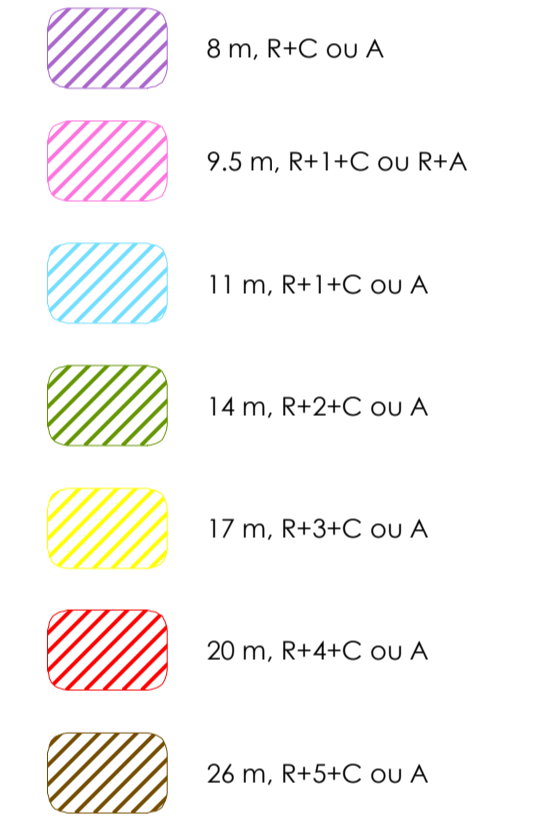
••••• Ligne d'implantation

HAUTEUR


Hauteur maximale :




Hauteur maximale et nombre de niveaux :



Hauteur à l'égout ou à l'acrotère :



Hauteur minimale et maximale à l'égout ou à l'acrotère :



Hauteur au bâti environnant :

